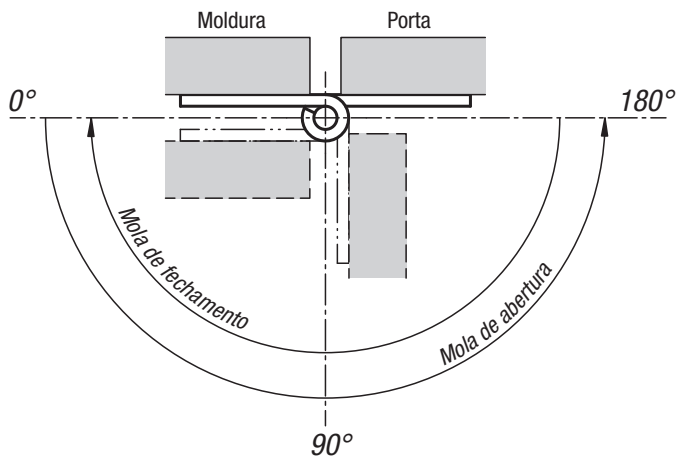


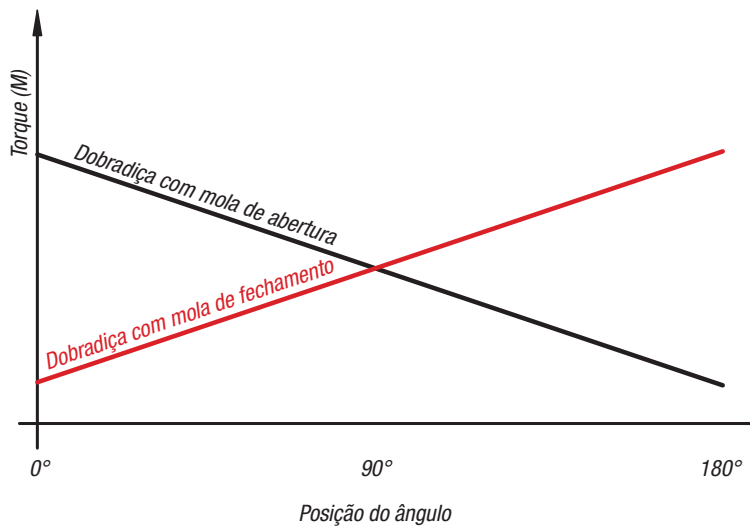
Indicação técnica para dobradiças com mola



Direção de abertura das dobradiças com mola de acordo com o tipo da mola:



Desenvolvimento do torque das dobradiças com mola, conforme a posição de ângulo:

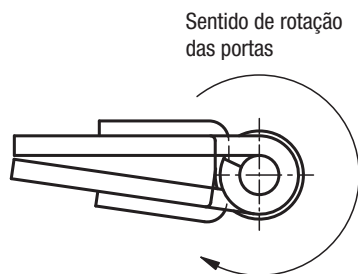


- M: Torque da dobradiça em diferentes posições.
- M(0°): Torque para abas alinhadas paralelamente.
- M(90°): Torque para abas alinhadas a 90°.
- M(180°): Torque para abas alinhadas a 180°.

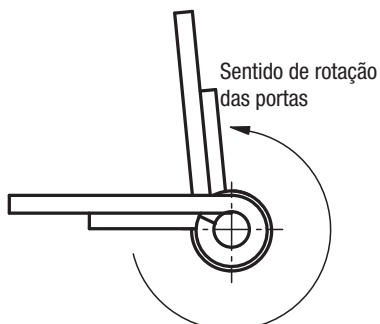
Indicação técnica para dobradiças com mola



Dobradiças com mola de fechamento

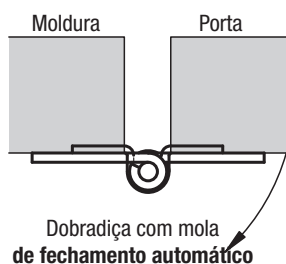


Dobradiças com mola de abertura

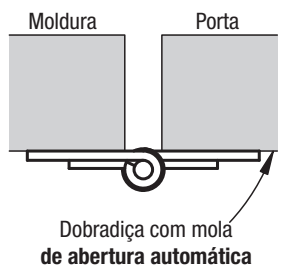
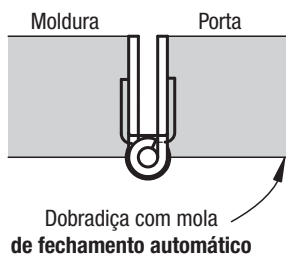
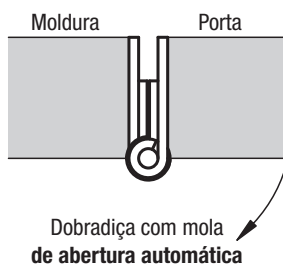


Montagem e direção de abertura:

Montagem de encaixe superior:



Montagem embutida:



A seta mostra a direção de rotação sob a ação da mola.